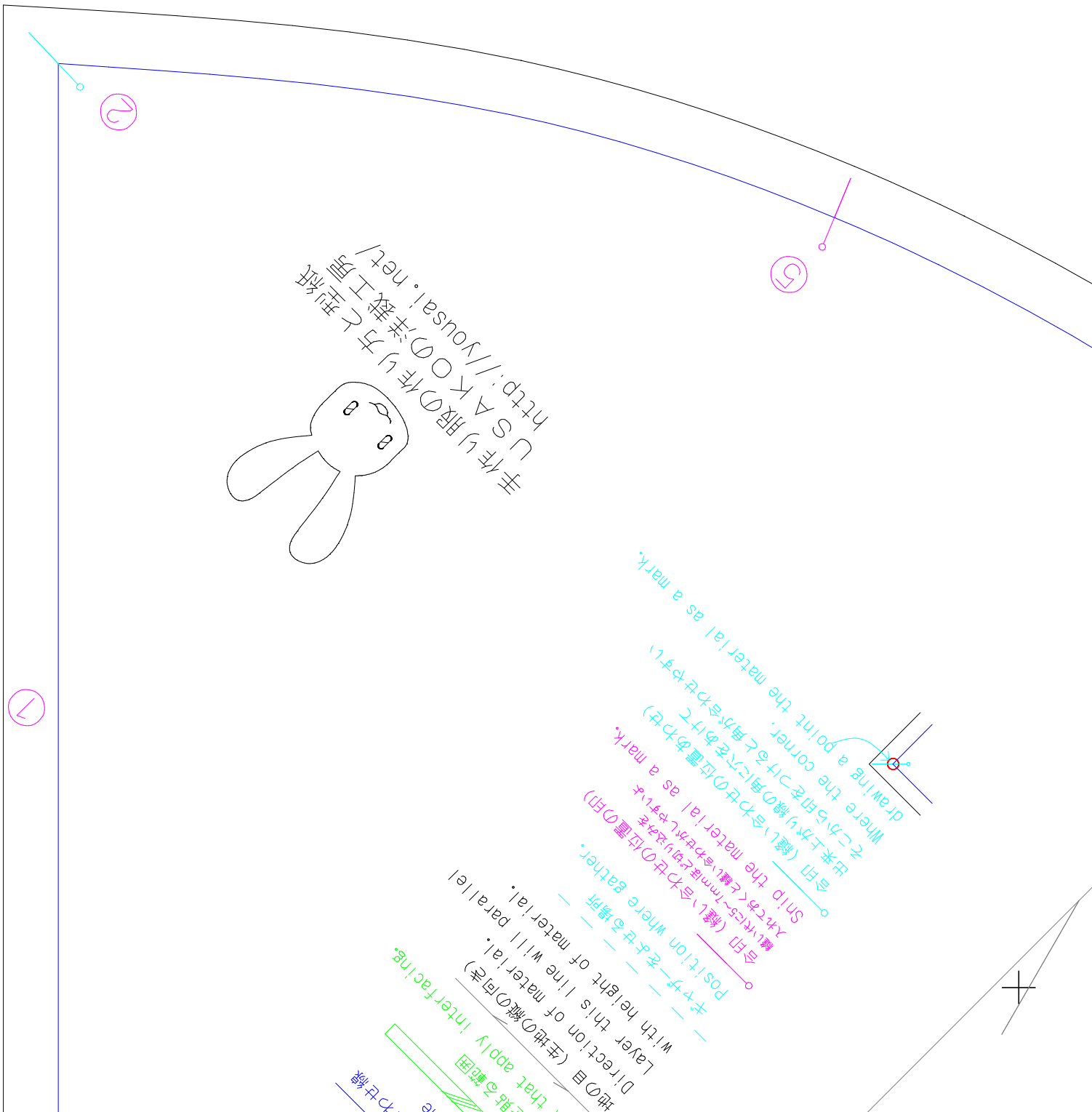


You tubeチャンネル登録1万人突破記念型紙

この図のように貼り合せてください

1	2	3	4
5	6	7	8

これが5cm以下の場合縮小されています
 実際のサイズで印刷しなおしてください
 方法が分からない場合はご連絡下さい





We made this pattern for person from the above size also this pattern comes with 1/10 size.

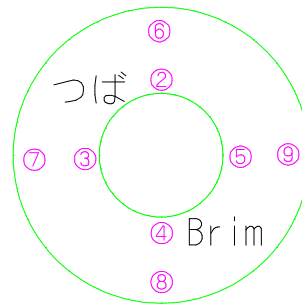
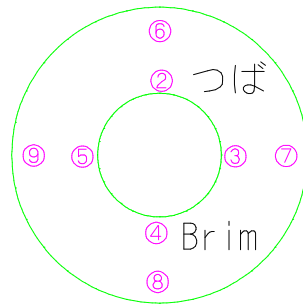
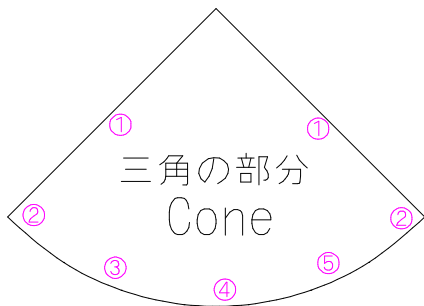
You don't have to count the amount of material as.


10分の1サイズです

テープで貼り合わせると縫う手順がわかりやすくなります

10分の1で書いた布幅の上に配置すると

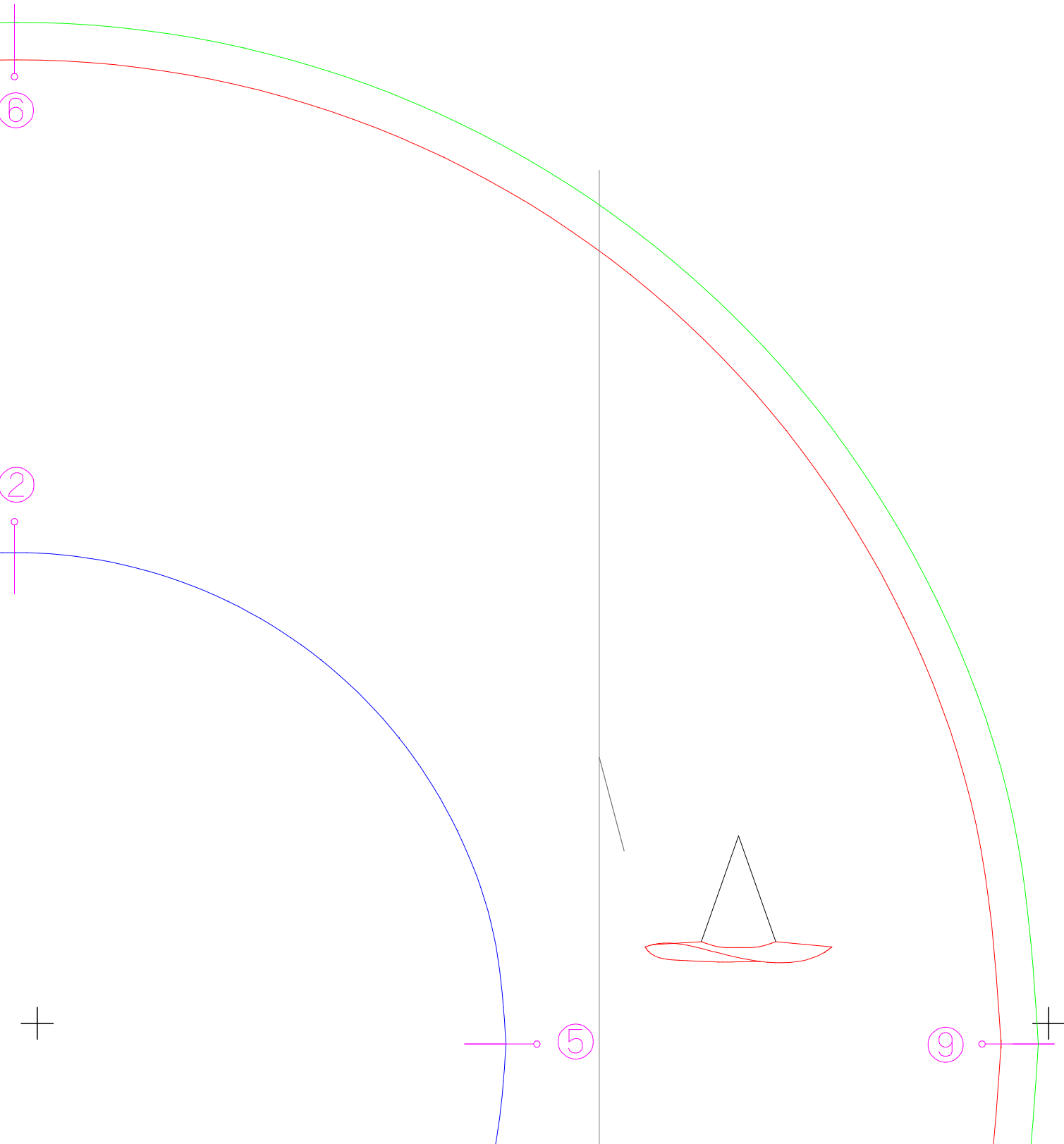
布の量の計算が簡単に出来ます





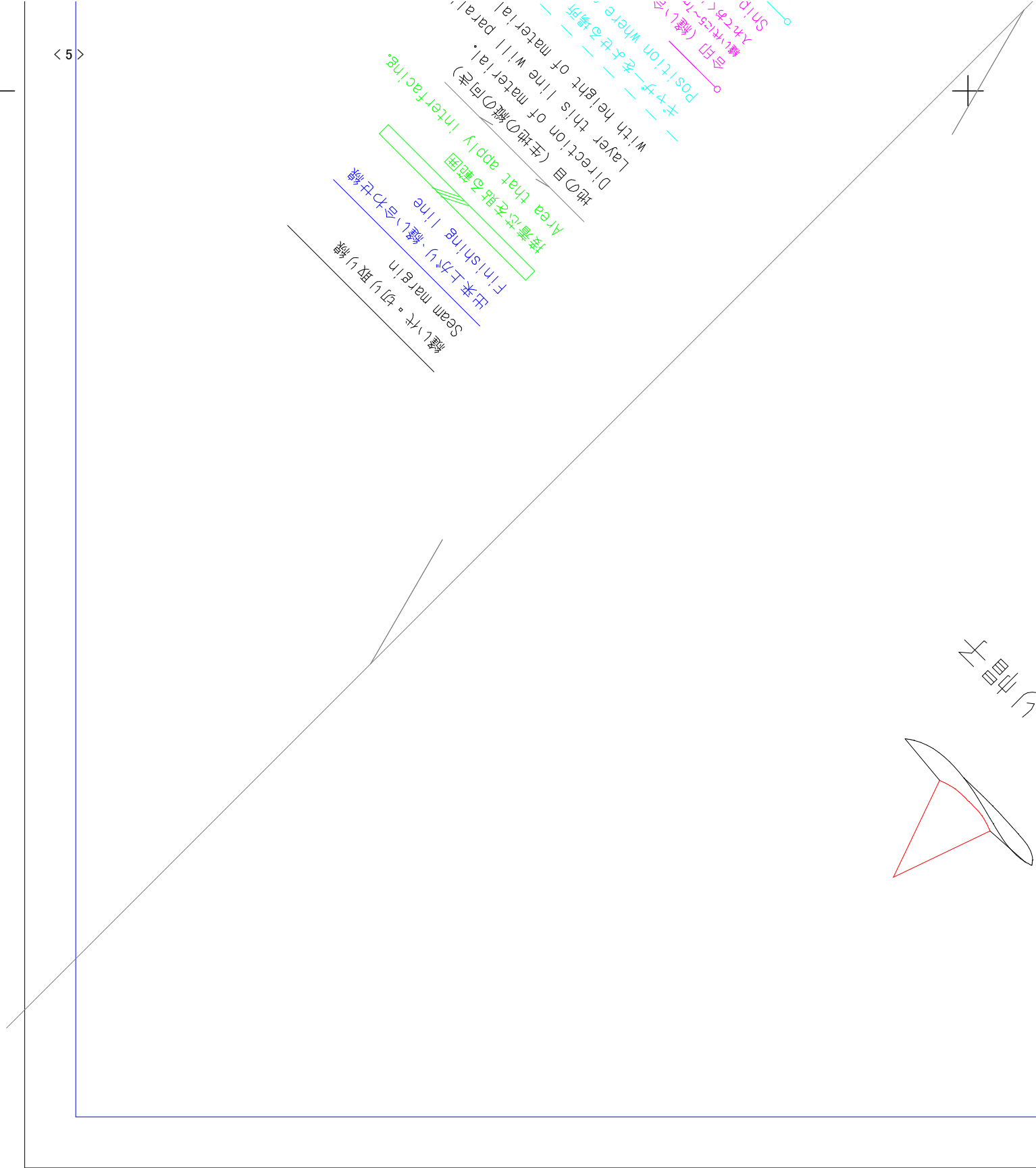
とんがり帽子
2枚
つばの部分
magician's hat







< 5 >

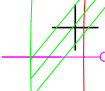


帽子の内側につけるテープ
1枚

出来上がりの頭のサ



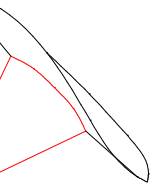
<6>



⑦

出来上かりの筒の径の寸法は58cm

はんかり器
三角部分
1枚
Cone
+ 1
magician's hat



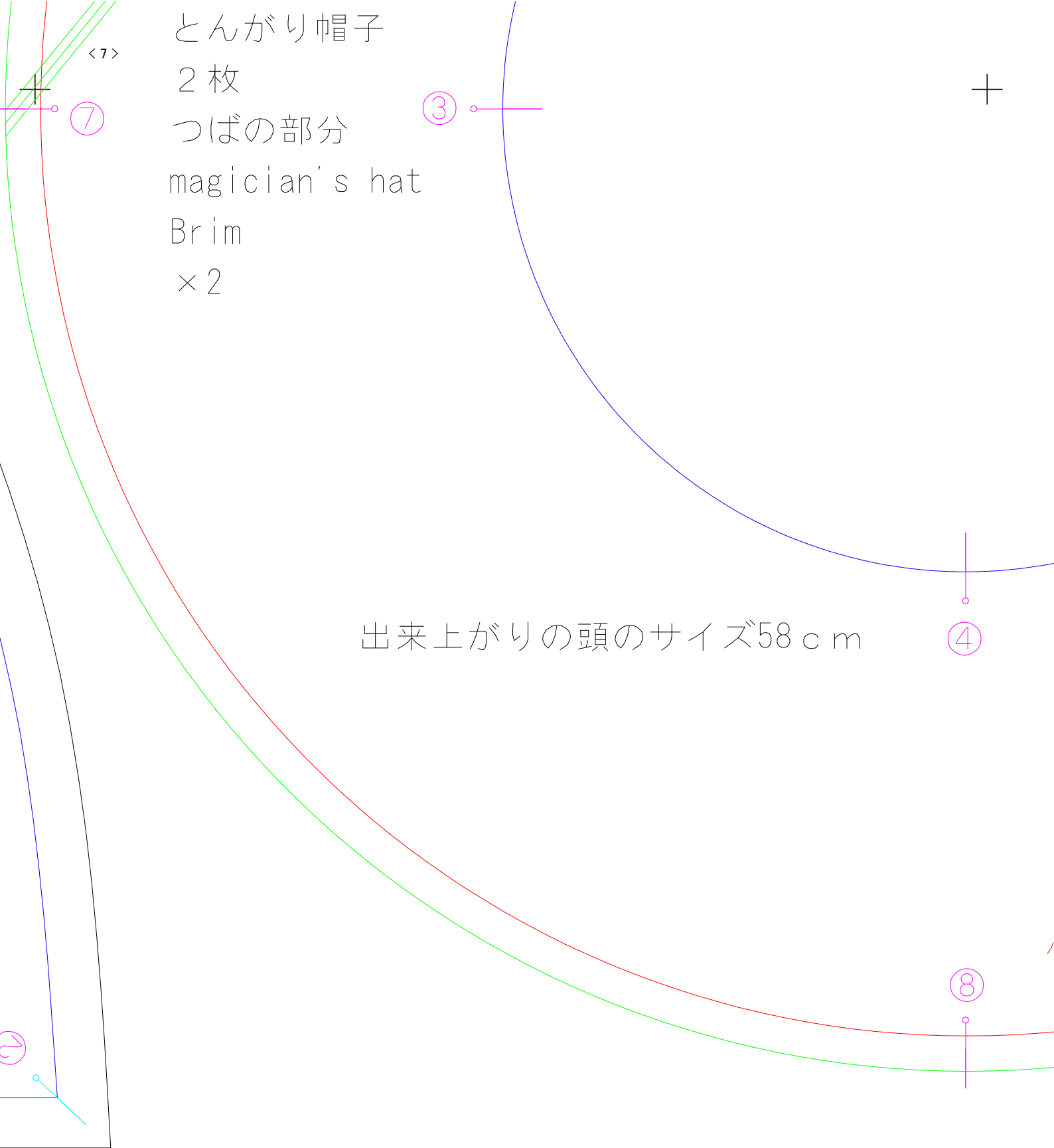
③

②

①

頂のサイズ58cm





とんがり帽子

2枚

つばの部分

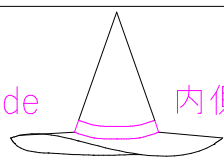
magician's hat

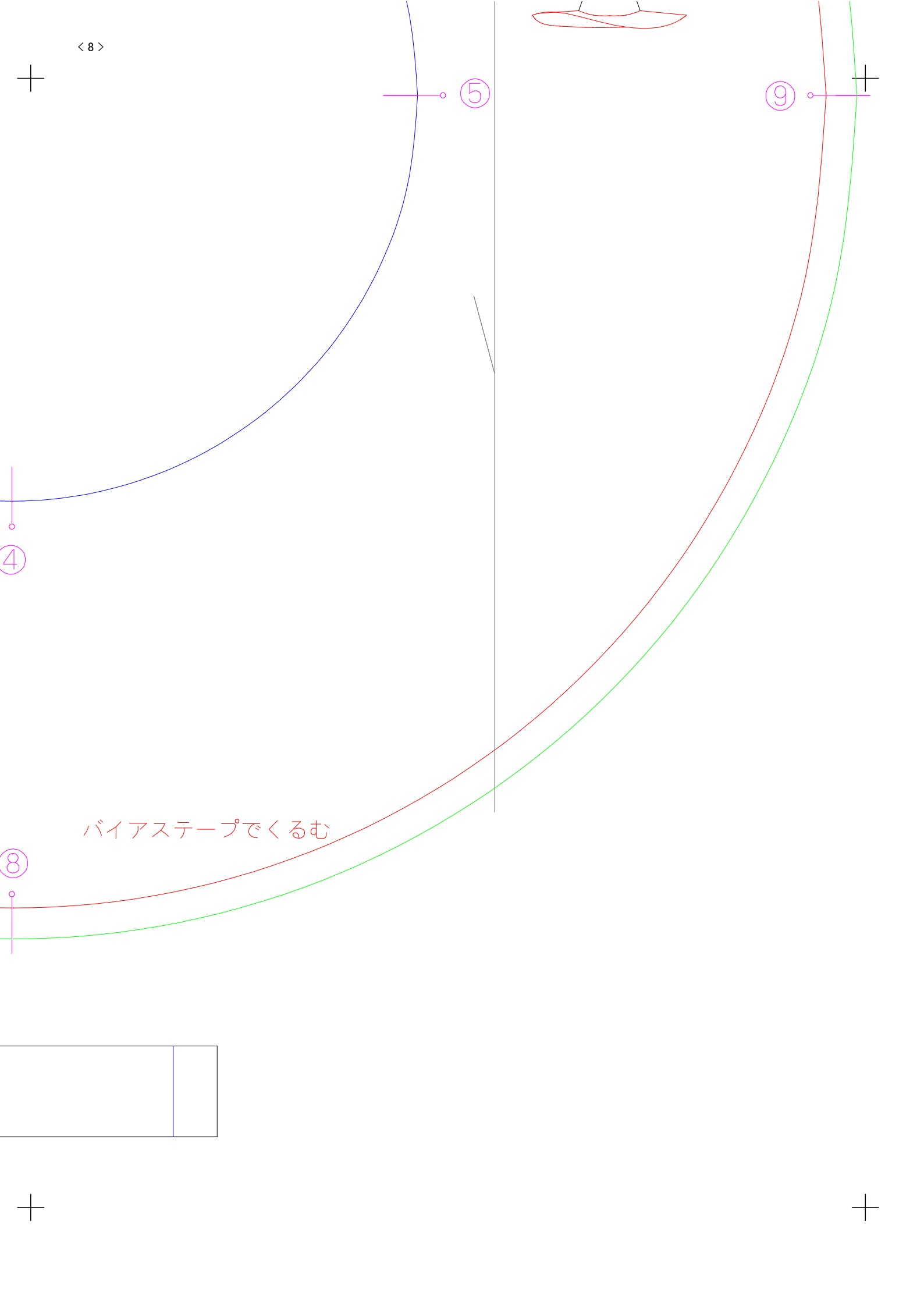
Brim

×2


出来上がりの頭のサイズ58cm

Inside 内側





バイアステープでくるむ



利用規約 (Japanese)

Terms of Use

Por favor lea primero (Spanish)



友達の分をプリントアウトして配るのは × です

自分の使った型紙で友達の分も裁断するというのはOKですよ。

ようするに、「コピーして配る」ことだけは厳禁です。

当サイトの型紙を使って作ったものは販売して構いません。

ただし販売する場合は、当サイトへのリンクを張ってください。

These clothes are intended only for the person downloading and printing them.

They are not to be shared with other people or parties, other than members of your immediate family, it is not permitted to distribute the patterns.

However, if you need to print out the download again or need to enlarge or reduce it in size, you can do so.

Also, it is OK, give to cutting material to your friend, but don't give them the original pattern.

It is not permitted to print the document out and distribute it.

Los moldes de este Site puedesu copiar varias veces si es del uso em sua familia.

Lo puede aumentar o modificar.

No lo puedes re partir para otras personas, solamente puedes usar para familia.

Es gratis por eso tienes que escoger un Site para imprimir tu misma.

Puedes vender las cosas que lo has hecho com molde de este site.

Si lo vas a vender tienes que colocar el Link de este Site.

「重要」 IMPORTANTE

インターネットブラウザで Google Chrome をお使いの方へ

インターネットブラウザ(ホームページを見るためのソフト)の Google Chrome を使っている方は、そのまま型紙を印刷すると勝手に縮小印刷されます。

(インターネットエクスプローラーやファイヤーフォックスでは現在同様の状況は確認されていません)

必ず PDF Viewer を無効にしてご利用ください。

Please use Adobe Acrobat / Adobe Reader to view and print out the pattern PDF file. If you use Chrome PDF viewer to print it out, it will be shrunk automatically.

1. Type "about:plugins" in the address bar.

2. Disable Chrome PDF Viewer.

3. Enable Adobe Acrobat / Adobe Reader.

You will need a Adobe Reader to display paper pattern.

Para las personas que usa Google Chrome.

Las personas que usa Google Chrome, quando lo imprimes pueda ser que automaticamente reducem del tamaño. Por favor usa Internet Exprorer o Firefox

Usako's sewing studio <http://yousai.net/>